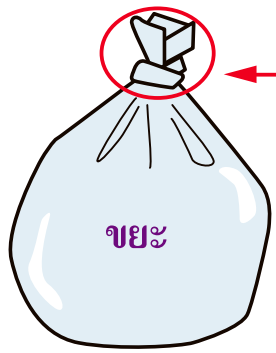


# วิธีทิ้ง/ขนขยะ

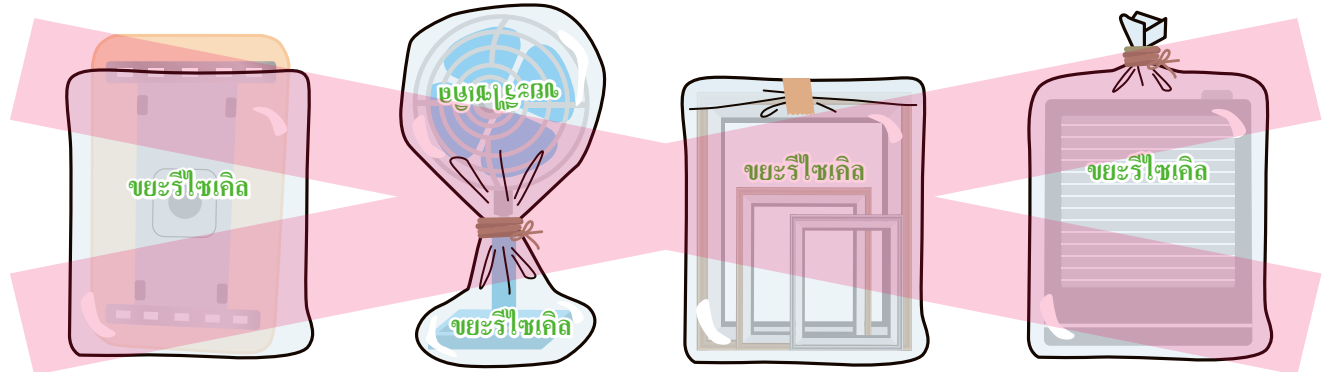


## ข้อควรระวังในการทิ้งขยะ

- กรุณานำขยะไปวางที่จุดทิ้งขยะภายใน 8:00 น. ในวันที่กำหนด
- ขยะเผาได้ ขยะรีไซเคิล จะต้องใส่ลงในถุงขยะเฉพาะที่ตรงกับชนิดนั้น ขยะอันตรายไม่มีถุงขยะเฉพาะ แต่กรุณาแยกแบตเตอรี่ หลอดไฟนีออน ปรอทวัดไข้ กระจกสเปร์ย์ และไฟแช็กไว้คนละถุง
- ※ ขยะรีไซเคิล (สำหรับพลาสติก / ขวด PET) ใช้สำหรับใส่ขวดพลาสติก PET และวัสดุประเภทพลาสติกเท่านั้น ไม่สามารถใช้กับกระป๋อง ขวดแก้ว และขยะเผาไม่ได้ (อ้างอิงจากหน้าขยะรีไซเคิล)
- กรุณาอย่าปิดปากถุงขยะด้วยเทปหรือเชือก แต่ให้ใช้หูถุงขยะมัดถุง ไม่สามารถทิ้งของที่ใส่ถุงไม่ลงหรือต้องใช้ถุงสองใบมากลุมได้ ขอความกรุณาคัดแยกเป็นขยะชิ้นใหญ่ (อ้างอิงจากหน้าขยะเผาไม่ได้)



ผูกปากถุงขยะให้เรียบร้อย!



## ข้อควรระวังในการขนขยะ

- (1) กรุณาแยกเป็นขยะชิ้นใหญ่ที่ใส่ถุงขยะที่กำหนดไม่ได้และขยะที่ใส่ถุงขยะที่กำหนดได้ (อ้างอิงจากแต่ละหน้า) โดยอ้างอิงจาก “ข้อควรระวังในการทิ้งขยะ” ข้างต้น
- (2) ขยะชิ้นใหญ่ที่ต้องมีค่ากำจัดและขยะใส่ถุงขยะที่กำหนดซึ่งไม่ต้องมีค่ากำจัด จะชั่งน้ำหนักแยกกัน  
เมื่อขนขึ้นรถตามภาพประกอบด้านล่างจะทำให้สามารถขนขยะลงได้อย่างราบรื่น
- (3) กรุณาขนขยะด้วยยานพาหนะที่มีความยาวตัวรถรวมน้อยกว่า 6 เมตรและบรรทุกได้สูงสุด 2 ตัน  
ขอความกรุณาไม่ใช้รถบรรทุกที่มีน้ำหนักหรือรถคอนเทนเนอร์อย่างรถพ่วงแบบที่ใช้ตอนย้ายบ้าน และอย่ากองขยะทับถมกัน
- (4) ขอให้ผู้นำขยะมา ขนขยะลงด้วยตัวท่านเอง หากขนขยะลงด้วยตัวคนเดียวลำบาก กรุณามาสองท่าน
- (5) ขอความกรุณาแสดงบัตรยืนยันตัวตนเช่น ใบขับขี่ที่เคาน์เตอร์ประชาสัมพันธ์
- (6) เวลาขนขยะเข้ามาคือ 8:30 น. ถึง 12:00 น. และ 13:00 น. ถึง 16:00 น.



ยานพาหนะที่ใช้ขนขยะต้องมีความยาวตัวรถทั้งหมดน้อยกว่า 6 เมตรและบรรทุกได้สูงสุด 2 ตัน เลี่ยงการใช้รถตู้และอย่ากองขยะทับถมกัน



กรุณาแยกเป็นขยะชิ้นใหญ่ที่ใส่ถุงขยะที่กำหนดไม่ได้และขยะที่ใส่ถุงขยะที่กำหนดได้



กรุณาแสดงบัตรยืนยันตัวตนเช่น ใบขับขี่ที่เคาน์เตอร์ประชาสัมพันธ์ ขอความกรุณาอย่าลืมเด็ดขาด

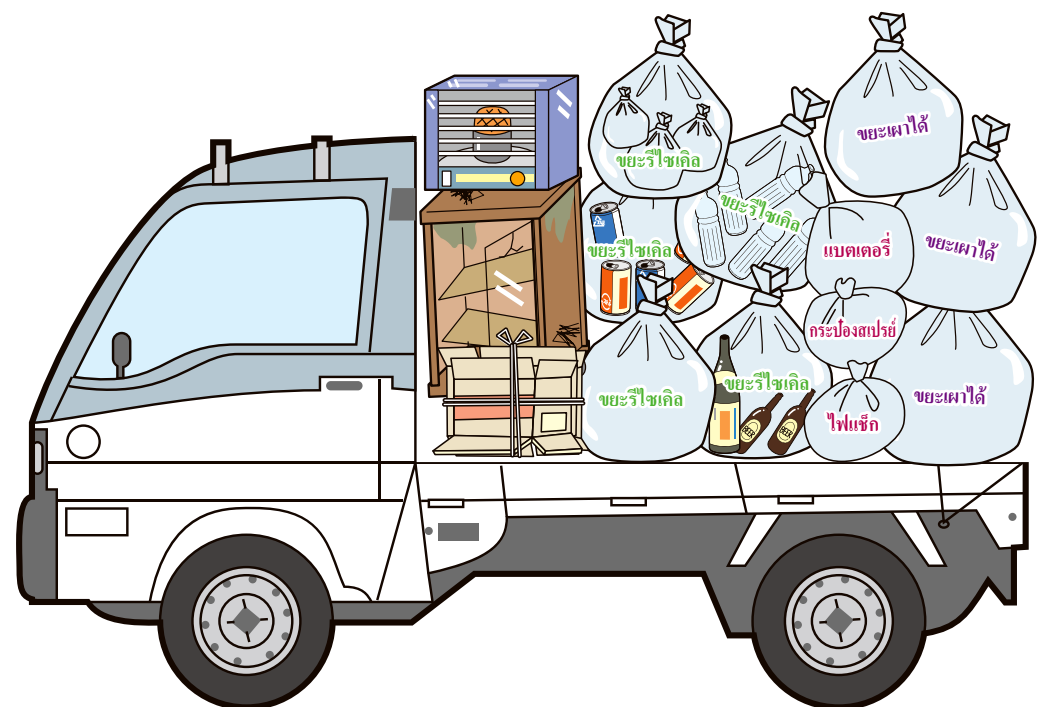


ขอให้ผู้นำขยะมาขนขยะลงด้วยตัวท่านเอง กรุณานำขยะมาในปริมาณที่ท่านขนลงเองได้ด้วย

### ※ ข้อควรระวัง!

กรุณานำขยะเผาได้ ขยะรีไซเคิล

ใส่ลงในถุงขยะที่กำหนดตามชนิดของขยะ และแยกกับขยะชิ้นใหญ่



### ※ เกี่ยวกับขนขยะแทนกัน และการจ้างบริษัทภายนอก

#### (1) การขนขยะแทนกัน

มีกรณีที่มีตัวแทนนำขยะเข้ามาให้แทนอยู่บ่อย ๆ เนื่องจากทางเราจะตรวจสอบต้นทางของขยะ ดังนั้นขอให้มาพร้อมกับท่านที่เป็นต้นทางขยะเท่าที่จะทำได้

#### (2) จ้างบุคคลภายนอกให้ขนขยะ

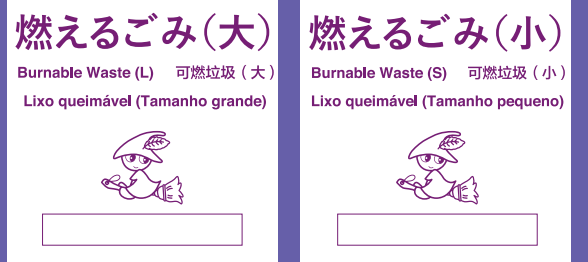
การขนขยะไปยังศูนย์รีไซเคิลหากเป็นผู้ที่ไม่ได้รับอนุญาตให้ขนขยะจากเทศบาลจะไม่สามารถขนขยะเข้ามาได้

หากต้องการจ้างบุคคลภายนอกให้ขนขยะ กรุณาติดต่อบุคคลที่ได้รับอนุญาตจากฝ่ายดูแลของเมือง

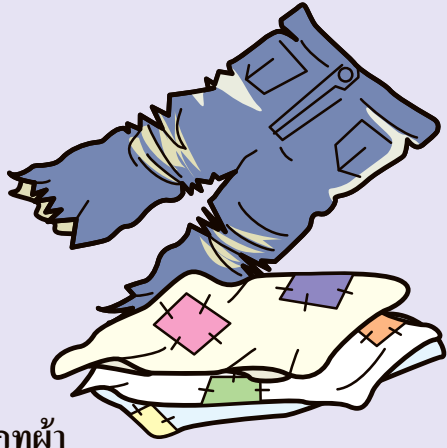
# ขยะเผาได้

กรุณาใส่ใน **ถุงขยะสำหรับขยะเผาได้** เท่านั้น

※ ข้อควรระวัง! ห้ามใส่ขยะเผาไม่ได้เช่น โลหะลงไปได้ขาด!




**กิ่งไม้ใบหญ้า**  
กำหนดขนาดความใหญ่ของกิ่งไม้ไว้ไม่เกิน 3 ซม.



**ประเภทผ้า**  
สามารถปล่อยพวกซิปหรือกระดุมของผ้าเอาไว้ได้นั่นได้




**ประเภทหนัง**  
หากไม่สามารถนำโลหะออกจากตัวกระเป๋าหรืออื่น ๆ ได้ กรุณานำไปทิ้งเป็นขยะเผาไม่ได้ทั้ง ๆ แบบนั้น



**การจัดการสิ่งของขนาดยาวหรือสิ่งของที่มีพื้นที่ขนาดใหญ่**  
กรุณาตัดสิ่งของขนาดยาวให้เหลือขนาดสั้นกว่า 50 ซม. และสิ่งของขนาดใหญ่ให้เล็กกว่า 1 ตร.ม.



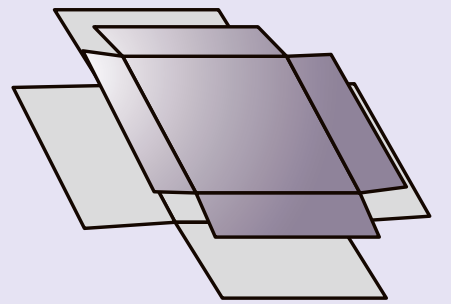
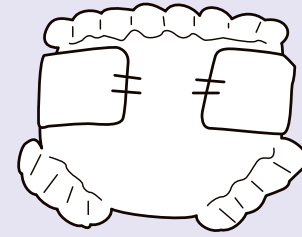
**น้ำแข็งเทียม, ถุงประคบร้อนแบบใช้แล้วทิ้ง, น้ำมันสำหรับทำอาหาร**  
(กรุณาทำให้แข็งหรือจับด้วยกระดาษหรือผ้า)




**ผลิตภัณฑ์พลาสติก**  
เทปวิดีโอ, ดรัมเทป, CD, แผ่นเกม, ฟลอปปีดิสก์



**ขยะเปียก**  
กรุณาทำให้แห้งเท่าที่จะทำได้



**ประเภทกระดาษ**  
ของที่นำไปใช้เป็นกระดาษเก่าได้  
กรุณารวบรวมไปไว้ที่ศูนย์รวบรวมขยะรีไซเคิลของพื้นที่นั้นๆ เท่าที่จะทำได้




**อลูมิเนียมบาง**  
อลูมิเนียม เช่น ฟอยล์อลูมิเนียม กรุณาทิ้งเป็นขยะเผาได้

กรุณาอย่าทิ้งขยะเปียก,  
ผ้าอ้อมสำเร็จรูปในขยะประเภทพลาสติก

# ประเภทพลาสติก (ขยะรีไซเคิล)

กรุณาทิ้งใน **ถุงขยะสำหรับขยะรีไซเคิล** (ใช้สำหรับขวดพลาสติก PET / ประเภทพลาสติก) เท่านั้น


“ภาชนะบรรจุภัณฑ์พลาสติก” กรุณาทำความสะอาดและทำให้แห้งก่อนนำไปทิ้งในวันทิ้งขยะประเภทพลาสติก



สบู่



ฝาย, ฉลาก



บรรจุภัณฑ์


พลาสติกแรกที่ใช้ห่อบรรจุภัณฑ์ก็เป็นประเภทพลาสติกเช่นกัน



**ถุงขนม ของรีทอร์ท ฯลฯ**  
ถุงเคลือบ อลูมิเนียม เช่น ถุงขนม ของรีทอร์ท ฯลฯ



ประเภทขวดพลาสติกแบบบีบได้



โฟม

ของเล็ก ๆ อย่างเช่น ฝายจะไม่สามารถพิมพ์สัญลักษณ์ “พลาสติก” ได้ แต่จะมีระบุไว้ที่ตัวผลิตภัณฑ์ เช่นบนฉลากว่าอะไรบ้างที่เป็นพลาสติก

หมายถึงของที่มีสัญลักษณ์ “พลาสติก” ติดอยู่

- ของที่ทำความสะอาดสิ่งสกปรกไม่ได้ กรุณาทิ้งเป็น “ขยะเผาได้”
- พลาสติกอื่น ๆ นอกจากภาชนะบรรจุภัณฑ์เป็นขยะเผาได้
- ของที่แยกเป็นพลาสติกได้ยาก จะแยกเป็นขยะเผาได้ก็ได้
- ของที่มีสัญลักษณ์พลาสติกระบุไว้ อย่างเช่น ไม้แขวนเสื้อ ถุงสูญญากาศใส่ฟูก กรุณาทิ้งเป็นขยะเผาได้

# ขวดพลาสติก PET (ขยะรีไซเคิล)


กรุณาทิ้งใน **ถุงขยะสำหรับขยะรีไซเคิล** (ใช้สำหรับขวดพลาสติก PET / ประเภทพลาสติก) เท่านั้น

※ ข้อควรระวัง! กรุณาอย่าทิ้ง “ถุงขยะซ้อนกัน”

ห้ามถุงขยะซ้อนกัน



ขวดสำหรับกินดื่มน้ำที่มีสัญลักษณ์ PET กรุณาเปิดฝายออก เอาของข้างในออกให้หมด ล้างด้วยน้ำ และแยกเป็นขวดพลาสติก PET ขวดที่มีหูจับจะปล่อยไว้แบบนั้นก็ได้



• ฝายขวดและฉลากที่ลอกออกมา กรุณาแยกเป็น “พลาสติก”





# ขยะรีไซเคิล (กระป๋อง ขวดแก้ว)

กรุณาใส่ใน **ถุงขยะสำหรับขยะรีไซเคิล**

เท่านั้น



※ข้อควรระวัง! กรุณาอย่าทิ้งประเภทกระป๋องและขวดแก้วแบบ “ถุงขยะซ้อนกัน”

ห้ามใช้ถุงขยะซ้อนกัน

## 1 ประเภทกระป๋อง

กระป๋องที่เล็กกว่ากระป๋อง 18 ลิตร กรุณาเปิดฝาดอก เอาของข้างในออกให้หมด ล้างด้วยน้ำและแยกเป็นประเภทกระป๋อง



กระป๋องเครื่องยนต์




กระป๋องอาหารบรรจุกระป๋อง (ฝาเป็นประเภทเผาไม่ได้)



กระป๋องใส่น้ำมันสำหรับทำอาหาร




ทั้งกระป๋องที่ขึ้นสนิมและกระป๋องที่บุบบี้ก็กรุณาแยกเป็นประเภทกระป๋อง



กระป๋องสี / กระป๋องน้ำมัน

กรุณาทำให้ข้างในกระป๋องว่างเปล่าและทำให้แห้งก่อนทิ้ง หากกระป๋องสีอยู่ในระดับที่มีสีติดอยู่ ก็สามารถทิ้งได้



กระป๋องขนม (ฝาดึงถือเป็นประเภทกระป๋อง)

## 2 ประเภทขวดแก้ว

ขวดแก้วสำหรับบรรจุอาหารและเครื่องดื่ม กรุณาเปิดฝาดอก เอาของข้างในออกให้หมด ล้างด้วยน้ำและแยกเป็นประเภทขวดแก้ว ขวดเครื่องดื่มต่างๆ หากทำความสะอาดสิ่งสกปรกแล้วและไม่ใช้ขวดสีชาขุ่น สามารถแยกเป็นประเภทขวดแก้วได้



ขวดแก้วบรรจุอาหาร



ขวดเครื่องดื่ม

ขวดน้ำมันสำหรับทำอาหาร, ขวดเครื่องปรุง



ขวดชาเป็นประเภทขวดแก้วเหมือนกับขวดเครื่องดื่ม กรุณาแยกฝาขวดเป็นประเภทพลาสติกหรือประเภทเผาไม่ได้ตามวัสดุ

### ประเภทถุงขยะรีไซเคิลและวิธีการใช้



ใช้สำหรับขวดน้ำพลาสติก PET และประเภทพลาสติกเท่านั้น

#### 資源ごみ ペットボトル・プラ類用

PET Bottles, Plastic PET 塑料瓶, 塑料类 Garrafas PET, Plásticos



ペットボトル		PET Bottles PET 塑料瓶 Garrafas PET
プラ類		Plastics 塑料类 Plásticos

↑ ペットボトルがプラ類に○を記入してください

#### 資源ごみ

Recyclable Waste 資源垃圾 Lixo reciclável




缶類		Cans 罐类 Latas
ビン類		Glass Bottles 瓶类 Garrafas
不燃類		Non-Burnable Waste 不可燃类 Lixo não queimável
ペットボトル		PET Bottles PET 塑料瓶 Garrafas PET
プラ類		Plastics 塑料类 Plásticos

↑ この欄に該当する資源ごみに○を記入してください



ใช้สำหรับประเภทเผาไม่ได้, ประเภทกระป๋อง, ประเภทขวดแก้ว, ขวดพลาสติก PET, ประเภทพลาสติก(ขยะรีไซเคิลทุกประเภท)

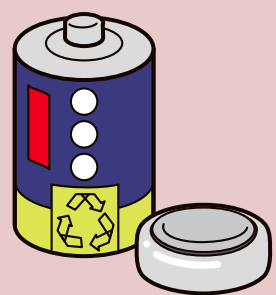


## ขยะอันตราย

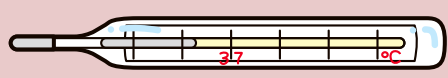
ไม่มีถุงขยะเฉพาะ แต่กรุณาแยกแบตเตอรี่ หลอดไฟนีออน เครื่องวัดความดันหรือปรอทวัดไข้แบบแก้ว, กระป๋องสเปรย์ และไฟแช็กไว้คนละถุง

※ข้อควรระวัง!

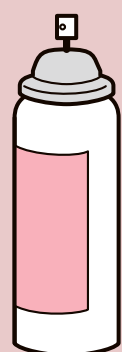
กรุณาอย่าใส่รวมกันในถุงเดียว สามารถใส่หลอดไฟนีออนในบรรจุภัณฑ์ที่ใส่มาแต่เดิมตอนซื้อ



ถ่าน / ถ่านกระดุม แบตเตอรี่โทรศัพท์มือถือ, คอมพิวเตอร์ ฯลฯ



ปรอทวัดไข้แบบแก้ว




กระป๋องสเปรย์  
กระป๋องแก๊ส



ปืนจุดแก๊ส



กระป๋องสเปรย์และไฟแช็กกรุณาใช้ให้หมดเท่าที่จะทำได้ และห้ามเจาะรูกระป๋องสเปรย์ กรุณาปิดฝาไว้แบบนั้น



หลอดไฟนีออน  
หลอดไฟปรอท  
(รวมถึงหลอดไฟที่แตก)



# ประเภทเผาไม่ได้

(ขยะรีไซเคิล) (เครื่องใช้ไฟฟ้าขนาดเล็ก / ประเภทโลหะ / กระดาษ / ประเภทเครื่องปั้นดินเผา ฯลฯ)

กรุณาใส่ใน **ถุงขยะสำหรับขยะรีไซเคิล** เท่านั้น



※ข้อควรระวัง!

ของมีคมอย่างมีดหรือกระจก สามารถห่อด้วยกระดาษหรือใส่ถุงขยะสองชั้นได้  
ใส่เครื่องใช้ไฟฟ้าขนาดเล็ก / ประเภทโลหะ / กระดาษ / ประเภทเครื่องปั้นดินเผาลงในถุงขยะที่กำหนดใบเดียวกันได้  
แต่กรุณาแยกใส่คนละถุงให้ได้มากที่สุดเท่าที่จะทำได้ **กรุณามัดถุงให้แน่น**


## ประเภทเผาไม่ได้

เครื่องใช้ไฟฟ้าขนาดเล็ก / ประเภทโลหะ / กระดาษ / ประเภทเครื่องปั้นดินเผาเป็นประเภทเผาไม่ได้ กรุณาคัดแยกสิ่งต่าง ๆ เหล่านี้เท่าที่จะทำได้

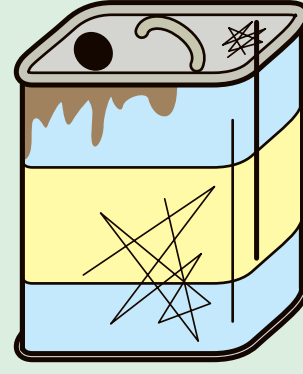
ประเภทโลหะ / เครื่องใช้ไฟฟ้าขนาดเล็ก




ประเภทโลหะขนาดเล็ก



ขยะที่มีโลหะผสม (ถอดแบตเตอรี่ออกและทิ้งเป็นขยะอันตราย)



กระป๋อง 18 ลิตร

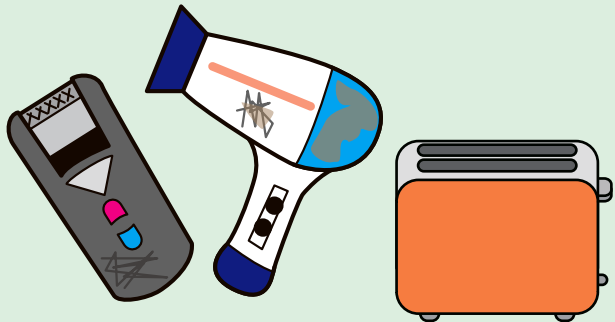


โครงร่ม


(เอาไว้นิรโรค และทิ้งเป็นขยะเผาได้)



ร่มอาจยื่นออกมาจากถุงขยะ  
กรุณามัดส่วนที่ยื่นออกมาและทิ้ง



เครื่องใช้ไฟฟ้าขนาดเล็ก



สายไฟ (ไม่จำเป็นต้องตัด)



เครื่องใช้ไฟฟ้าที่ใส่ในถุงที่กำหนด (ถุงสำหรับขยะรีไซเคิล)  
กรุณาใส่เครื่องใช้ไฟฟ้าลงไปในถุงแบบนั้น **ไม่ต้องแยกชิ้นส่วน**  
เครื่องใช้ไฟฟ้าที่ใส่ถุงแล้ว**ผูกปากถุงไม่ได้** จะเป็นขยะชิ้นใหญ่

มีบริการรวบรวมเครื่องใช้ไฟฟ้าขนาดเล็ก เช่น คอมพิวเตอร์  
กรุณาจองใช้บริการทางด้านนี้ดู

**Lynette Japan Recycle Co., Ltd.**  
URL : <https://www.renet.jp/>  
☎ : 0570-085-800 (10:00 - 17:00 น.)




มีบริการรับทิ้งคอมพิวเตอร์จากผู้ผลิต

สมาคมส่งเสริมความร่วมมือ PC3R (นิติบุคคล)  
URL : <https://www.pc3r.jp/>  
☎ : 03-5282-7685  
(9:00 - 12:00 และ 13:00 - 17:00 น.)

กระดาษ / เครื่องปั้นดินเผา

ถ้าใส่ในถุงมากเกินไปถุงจะขาด กรุณา**ปรับให้อยู่ในระดับที่สามารถถือด้วยมือเดียวได้**



กระดาษ / เครื่องปั้นดินเผา

ถ้าไม่มีคม ไม่จำเป็นต้องห่อด้วยกระดาษ




กระถางต้นไม้

(ของที่ใส่ในถุงที่กำหนด)



ขวดแก้วอื่น ๆ นอกจากขวดสำหรับดื่มกิน

(ขวดเครื่องสำอางนอกจากขวดแบบสีกาซูนให้ทิ้งเป็นประเภทขวดแก้ว)

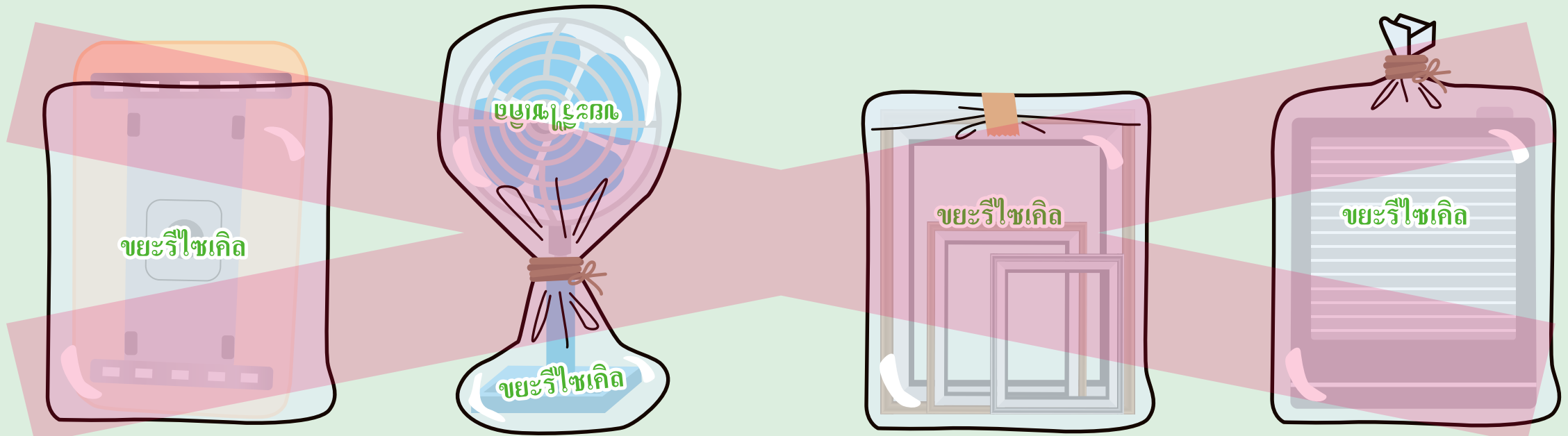


หลอดไฟ

(LED, โคมไฟเรืองแสง)

ของที่ใส่ลงในถุงขยะรีไซเคิลไม่ได้ กรุณาขนไปเป็นขยะชิ้นใหญ่!  
ไม่สามารถทิ้งของตามด้านล่างนี้ได้

**กรุณามัดปากถุงให้แน่น**



ของที่ยื่นออกมาจากถุงขยะหรือของที่ใช้ถุงขยะ 2 ใบครอบ ไม่สามารถทิ้งได้



แม้ว่าจะใส่ขยะพอดีกับถุง  
แต่หากใช้เทปปิดปากถุงหรือเชือกมัดปากถุงก็จะไม่สามารถเก็บถุงขยะนั้นไปได้






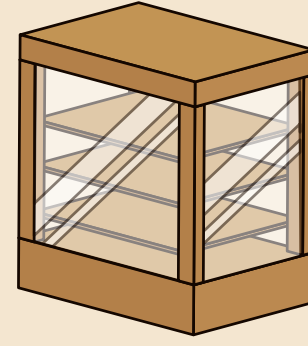
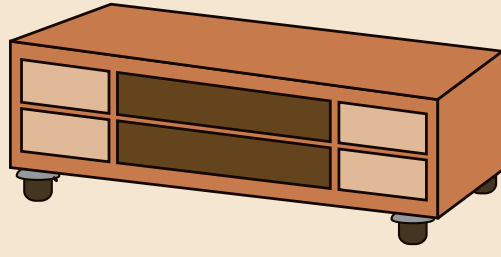
# ขยะชิ้นใหญ่

สิ่งของขนาดใหญ่ที่ใส่ลงในถุงที่กำหนดไม่ได้ เป็นขยะชิ้นใหญ่ จะมีค่าบริการ 100 บาทต่อ 10 กก.

กรณีที่จ้างบุคคลภายนอกให้ขนขยะ  
※ ข้อควรระวัง! หากเป็นผู้ที่ไม่ได้รับอนุญาตให้ขนขยะจากเทศบาลจะไม่สามารถขนขยะได้  
ดังนั้นกรุณาติดต่อเทศบาลก่อน

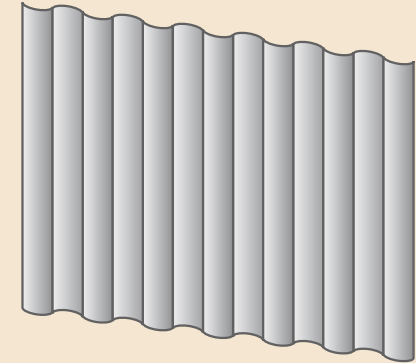
ผลิตภัณฑ์ที่ทำจากไม้ (กรุณานำกระจกหรือแก้วออกจากเครื่องเรือนให้ได้มากที่สุด)

ไม่รับทิ้งวัสดุเหลือใช้จากการก่อสร้าง เช่น วัสดุที่เป็นไม้



ประเภทพลาสติกขนาดใหญ่

ประเภทโลหะขนาดใหญ่




(สิ่งของที่มีขนาดยาวเช่น แผ่นสังกะสี และสิ่งของที่มีพื้นที่ใหญ่ กรุณาตัดให้เหลือประมาณ 1.5 เมตร)

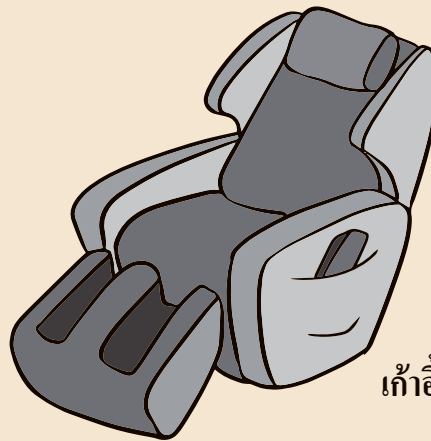
เครื่องใช้ไฟฟ้าขนาดใหญ่ยกเว้นเครื่องใช้ไฟฟ้าในบ้านที่ระบุ

(เชื้อเพลิงอย่างเช่น ฮีตเตอร์ ต้องถอดแบตเตอรี่ออก)

ฮีตเตอร์



ไมโครเวฟ




เก้าอี้หวด




อุปกรณ์ให้แสงสว่าง

(ต้องถอดหลอดไฟหรือหลอดฟลูออเรสเซนต์ออกก่อน)



ออร์แกน  
เปียโนไฟฟ้า  
อิเล็กทรอนิกส์



พัดลม



เครื่องลดความชื้น เครื่องกดน้ำ ฯลฯ


อาจใช้ฟลูออโรคาร์บอนเป็นน้ำยาทำความเย็น

กรณีนี้ขอให้ไปให้ทางร้าน เช่นร้านจำหน่ายเครื่องใช้ไฟฟ้า

เอาฟลูออโรคาร์บอนออกก่อนและนำไปรับรองมาพร้อมกับตอนขนเข้ามา



ทั้งด้วย  
ตัวอย่างสัญลักษณ์) อุปกรณ์เครื่องใช้ที่มีสัญลักษณ์ HFC-134a "C"

ระบุไว้

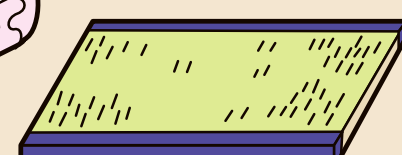


กรุณาทำสิ่งต่างๆ เหล่านี้ให้เสร็จก่อนขนเข้ามา


ประเภทโซฟา



เตียงนอนสปริง



เสื่อทาทามิ



ฟูกนอน

※ ข้อควรระวัง!



ของที่เข้าข่ายขยะอุตสาหกรรมอาจถูกขนเข้ามาจากการทำความสะอาดและสาเหตุอื่น ๆ  
กรุณาจัดการให้เหมาะสมตามข้อควรระวังด้านล่างนี้

สิ่งของหลัก ๆ ที่จัดเป็นขยะอุตสาหกรรม


- อุปกรณ์ทางการค้าที่เคยใช้
- ของเสียจากอาคารสำนักงานเดิม
- พลาสติกคลุมแปลงหรือกล่องเพาะกล้าที่มาจากเกษตรกร เป็นต้น
- สิ่งที่เกิดจากงานถอดเปลี่ยนของใหม่แทนของเดิมของผู้ประกอบการ

กรุณาปรึกษาผู้กำจัดขยะอุตสาหกรรม

→ กรุณาแจ้งความประสงค์ขอให้ผู้ที่รับงานนั้นเป็นฝ่ายจัดการ



ตัวอย่าง) ระบบครัว, เครื่องล้างจาน, เสื่อทาทามิ ที่ถูกถอดเปลี่ยนโดยผู้ประกอบการ



กล่องกระดาษ



นิตยสาร



กระดาษหนังสือพิมพ์



กระดาษเก่า หากไม่ใส่ในถุงที่กำหนดแล้วขนมา จะถือว่าเป็นขยะชิ้นใหญ่




# ขยะกำจัดไม่ได้

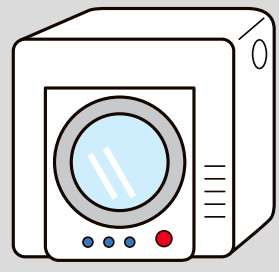
ไม่สามารถจัดการที่ศูนย์รีไซเคิล คาทาตะ โอคุฮิสะได้

## เครื่องใช้ไฟฟ้าที่ระบุ


(หมายรวมถึงอะไหล่และอุปกรณ์เสริมที่มาพร้อมกับผลิตภัณฑ์)




เครื่องปรับอากาศ



เครื่องอบผ้า

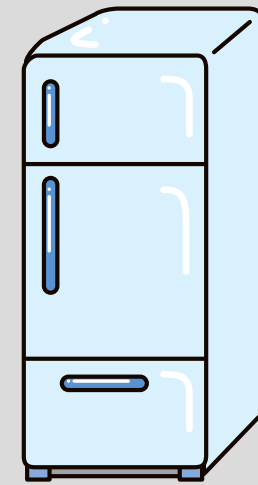


เครื่องซักผ้า



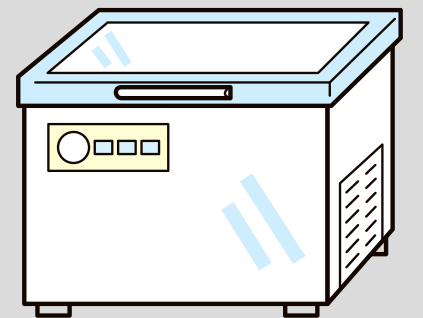
โทรทัศน์

(รวมถึงทีวีพกพา)



ตู้เย็น

(รวมถึงตู้เย็นพกพาแบบไฟฟ้าและตู้เย็นที่ใช้ในยานพาหนะ)



ตู้แช่แข็ง

※ ข้อควรระวัง ! ห้ามแยกชิ้นส่วน กรุณาดำเนินการจัดการตามด้านล่างนี้ (วิธีการรีไซเคิลเครื่องใช้ไฟฟ้า)

เครื่องใช้ไฟฟ้าที่กำหนดไม่สามารถกำจัดเป็นขยะได้ตามกฎหมาย  
กรุณาปรึกษาร้านค้า หรือซื้อตัวรีไซเคิลที่สำนักงานไปรษณีย์ แล้วขนไปยังสำนักงานที่ใกล้ที่สุด



ขนส่งเคียววะอุโนโซ (หอก.) 31 4-1 โกดังมัตสึซากะ เมืองคามิกะวะ มัตสึซากะ  
ขนส่งเคียววะอุโนโซ (หอก.) 1-10 บล็อกที่ 4 โกดังโอวาสะ เมืองโอวาสะ ยาโนะฮามะ  
นัตสึยามะ คินโซคุ (บจก.) 2685 เมืองอุเอจิ อีสะ

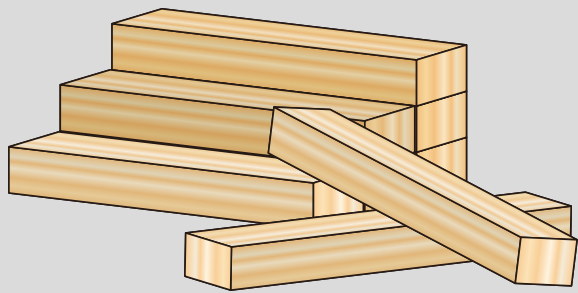
☎0598(61)0888

☎0597(37)4331

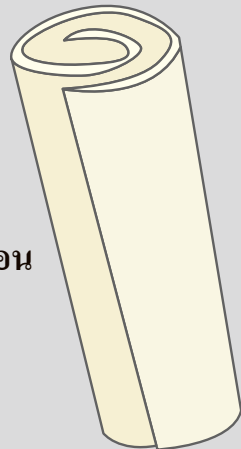
☎0596(25)1101

## ขยะจากการก่อสร้าง

(กรุณาปรึกษาสำนักงานผู้เชี่ยวชาญหรืออื่น ๆ )

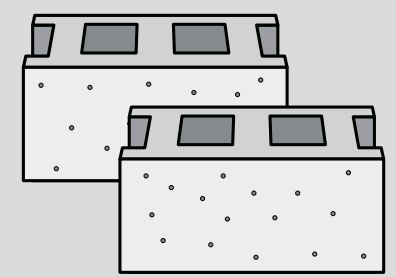
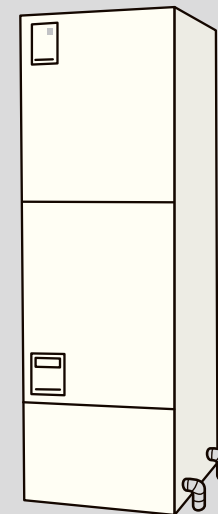


ไม้ที่ใช้เป็นวัสดุก่อสร้างอย่างเช่น อาคาร



วัสดุกันความร้อน


เครื่องทำน้ำร้อน  
หรือ เครื่องทำน้ำอุ่น  
 ฯลฯ



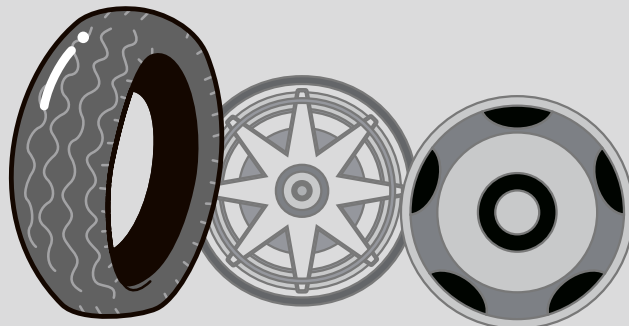
กระเบื้องหลังคา, กระเบื้อง, คอนกรีต, ซีเมนต์

## อุปกรณ์ติดตั้งเครื่องยนต์ และของที่เกี่ยวข้อง

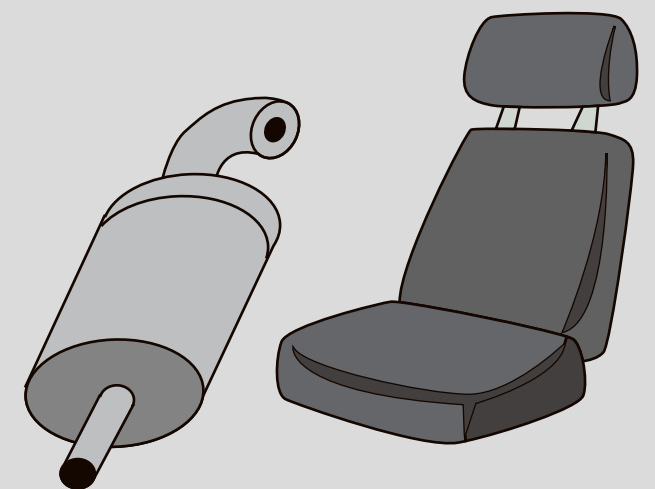
(ไม่แยกชิ้นส่วนและกรุณาปรึกษาร้านค้าหรืออื่น ๆ )




จักรยานติดเครื่องยนต์, สตาร์ทเตอร์ไฟฟ้า, อุปกรณ์การเกษตรแบบใช้เครื่องยนต์



ยางและล้อของรถยนต์, รถจักรยานยนต์,  
อุปกรณ์การเกษตร



กันชน, ท่อไอเสีย, ที่นั่ง ของรถยนต์



แบตเตอรี่



น้ำมันที่ไม่ใช้แล้ว (น้ำมันที่ไม่ได้ใช้สำหรับทำอาหาร)

## อื่น ๆ




ประเภทถังดีด อย่างเช่น ถังดับเพลิง



ยาอันตราย, ของอันตราย

เปียโน



เข็มฉีดยา



กรุณาปรึกษาโรงพยาบาลหรือร้านขายยา  
และไม่ใช่ไปในขยะเผาไม่ได้



กรุณาปรึกษาร้านค้าหรืออื่น ๆ



นอกจากนี้ มีกรณีพิพาทรายการที่กำจัดไม่ได้ตอนที่ขนเข้ามา หากเกิดเหตุการณ์ดังกล่าวให้ปรึกษาผู้ดูแล

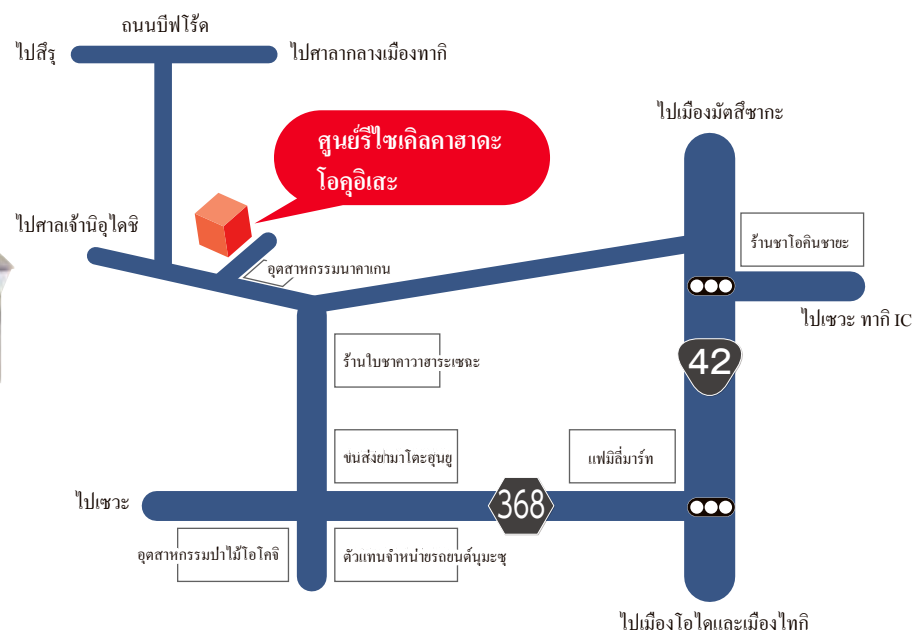


### ศูนย์รีไซเคิลกระดาษ โอคูอิเสะ

4290 นีอู เมืองทากิ อำเภอทากิ จังหวัดมิเอะ รหัสไปรษณีย์ 519-2211

☎0598 (49) 4311

เวลาขณะเข้ามา 8:30 น. ถึง 16:00 น.



ที่มาภาพประกอบ: เว็บไซต์กระทรวงเศรษฐกิจ การค้าและอุตสาหกรรม <http://www.meti.go.jp/policy/recycle/main/data/illust/index.html>

## สหพันธ์การรีไซเคิลกระดาษ โอคูอิเสะ

4290 นีอู เมืองทากิ อำเภอทากิ จังหวัดมิเอะ รหัสไปรษณีย์ 519-2211

TEL 0598-49-4311