

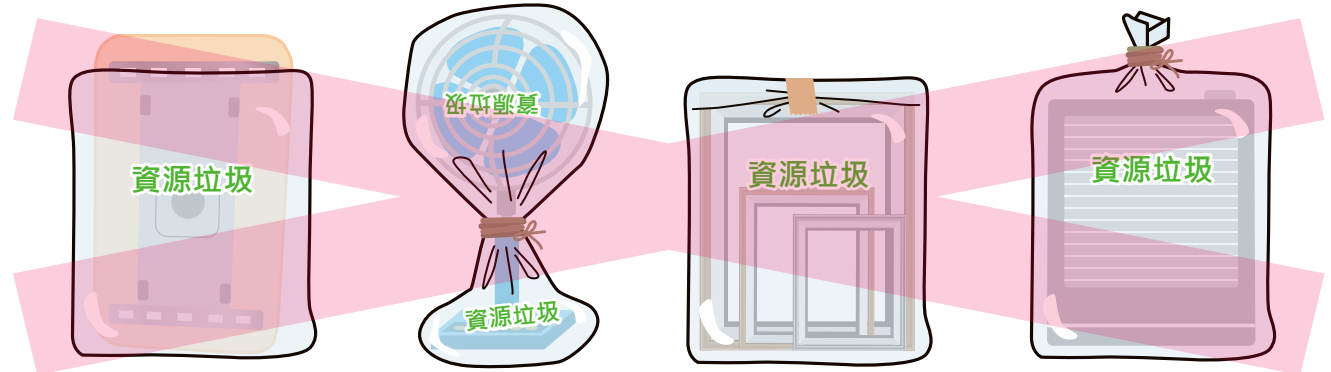
垃圾丟棄、運往清運點注意事項

👉 垃圾丟棄注意事項

- 丟棄垃圾時，請於指定日期之**上午8點前**置放於清運點。
- **可燃垃圾**、**資源垃圾**請務必**裝入該當類別指定垃圾袋**。有害垃圾無指定垃圾袋，但請分類為電池、日光燈、體溫計類、噴霧罐、打火機類後各自丟棄。
- ※ **資源垃圾（寶特瓶、塑膠專用）**僅指寶特瓶、塑膠類垃圾，不包含瓶罐類、不燃垃圾（請參閱資源垃圾頁面）。
- 在袋口請**勿使用膠帶、塑膠繩綁緊，務必將袋口打結**。無法完全裝入垃圾袋中之垃圾，或從上方套另一個垃圾袋之丟棄法無法清運，請作為大型垃圾運往清運點（請參閱不燃垃圾頁面）。



確實將袋口打結！



👉 運往清運點注意事項

- ①請參考上述「垃圾丟棄注意事項」，確實分類為無法裝入指定垃圾袋之大型垃圾及使用指定垃圾袋之垃圾（參考各頁面）。
- ②需要付費的大型垃圾及使用指定垃圾袋的免費垃圾分別計算。
參考下圖裝車，有利於順利搬下垃圾。
- ③搬運垃圾時請使用**全長6公尺以下，承載量2噸以下**的車輛。
避免使用搬家時使用之**拖拉貨櫃車或附有頂棚車輛，並勿大量堆疊垃圾**。
- ④運送者請自行搬下垃圾。
一個人無法搬運時，請兩人前來。
- ⑤受理時請**出示駕照等身分證明**。
- ⑥搬入時段為**8:30 ~ 12:00**，**13:00 ~ 16:00**。



垃圾搬運車輛限全長6公尺以下、承載量2噸以下，避免使用有頂棚車輛，並勿大量堆疊垃圾。



無法裝入指定垃圾袋之大型垃圾及可裝入垃圾袋之垃圾請分區承載。




受理時必須出示駕照等身分證明，請務必攜帶。



運送者請自行搬下垃圾。請務必確保可自行搬運之人手。

※注意事項！

可燃垃圾、資源垃圾請裝入指定垃圾袋，並與大型垃圾確實區分。



※有關委託搬運垃圾及業者發包

(1) 委託搬運垃圾

委託代理人替代垃圾製造者搬運垃圾狀況十分常見，但必須確認垃圾製造者，搬運時**垃圾製造者**請儘可能一同前來。

(2) 垃圾清運業者發包

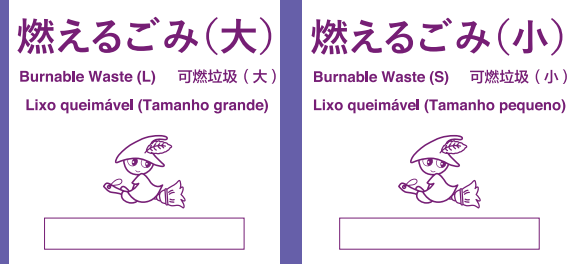
將垃圾運往回收廣場之資源垃圾清運業者，必須取得鄉鎮之清運許可。

選擇垃圾清運業者時，請向負責部門洽詢合格業者清單。

可燃垃圾

丟棄時請務必裝入**可燃垃圾之指定垃圾袋**。


※注意事項！切勿裝入金屬等不燃物！！




草木
剪下樹枝僅受理粗細3公分以下者。



布類
布類的拉鍊、鈕扣不用取下。




皮革類
包類等金屬部分無法取下時，請作為**不燃垃圾**丟棄。




有一定長度或面積物品之丟棄
丟棄有一定長度或面積之物品時，長度請**剪短至50公分以下**，或**裁剪成一邊1公尺以下**。



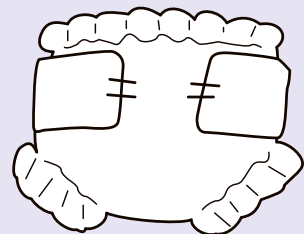
保冷劑、暖暖包、食用油
(請予以凝固或用紙類、布類吸取)




塑膠產品
錄影帶、錄音帶、CD、電玩卡匣、磁碟片



廚餘
請儘可能去除水氣。



紙類
能回收的紙類請儘可能回收。



薄鋁箔
鋁箔膜等也請作為可燃垃圾丟棄。


廚餘、紙尿布請勿混入塑膠類丟棄。




塑膠類 (資源垃圾)

丟棄時請務必裝入**資源垃圾(寶特瓶、塑膠類也可使用)指定塑膠袋**。

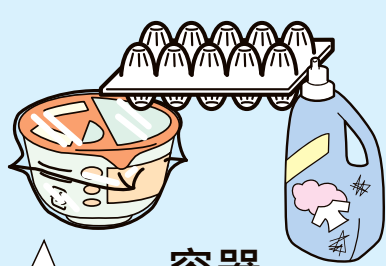
「容器包裝用塑膠」請清洗、晾乾後，於**塑膠類**丟棄日丟棄。



塑膠盤



蓋子、標籤



容器


包裝用保鮮膜也屬於塑膠類。



零食包裝、利樂包裝等
零食、利樂包等鍍有一層鋁膜的袋子。



管狀包裝



保麗龍

蓋子等過小，無法印上「プラ(塑膠)」字樣，因此請參閱標籤等處之記載(何處屬於塑膠類)。

印有「プラ(塑膠)」字樣者

• 污垢無法清除物品請作為「可燃垃圾」丟棄。

• 容器包裝以外之塑膠類屬於可燃垃圾。

• 難以分類之塑膠類可作為可燃垃圾丟棄。

• 衣架及棉被壓縮袋雖印有「プラ(塑膠)」字樣，請作為可燃垃圾丟棄。


寶特瓶 (資源垃圾)

丟棄時請務必裝入**資源垃圾(寶特瓶、塑膠類也可使用)指定塑膠袋**。

※注意事項！請勿以套上另一個垃圾袋方式丟棄。**禁止使用兩層袋**



飲用寶特瓶且印有PET標記者，請取下蓋子，倒乾淨內容物後清洗，作為寶特瓶分類。
附有把手者可直接丟棄。



• 蓋子與撕下之標籤應分類為「塑膠類」。



資源垃圾 (罐瓶)

請裝入

資源垃圾指定垃圾袋丟棄。



※注意事項！罐類、瓶類請勿以套上另一個垃圾袋方式丟棄。

禁止使用兩層袋

1 罐類


容量小於18公升金屬方桶之罐類請取下蓋子，倒乾淨內容物後清洗，作為罐類分類。

2 瓶類

飲用瓶請取下蓋子後倒乾淨內容物，清洗後作為瓶類丟資源回收。非乳白色之化妝品用瓶只要清除污垢，可作為瓶類丟資源回收。



飲料罐類




罐頭罐類
(蓋子為不燃垃圾)



食用油罐




生鏽或壓扁之罐子也請分類為罐類。



塗料罐、油料罐

請倒乾淨內容物後，晾乾再丟資源回收。塗料罐稍微沾有顏色也可丟資源回收。



餅乾盒
(盒蓋也屬於罐類)



食品用瓶



飲料瓶

食用油、調味料的瓶子

藥品用瓶和飲料瓶相同，分類為瓶類。蓋子則請視材質分類為**塑膠**、**不燃垃圾**。

資源垃圾袋的種類及使用法

僅限寶特瓶、塑膠類使用

資源ごみ ペットボトル・プラ類用

PET Bottles, Plastic PET 塑料瓶, 塑料类
Garrafas PET, Plásticos

ペットボトル	PET Bottles PET 塑料瓶 Garrafas PET
プラ類	Plastics 塑料类 Plásticos

↑ペットボトルがプラ類に○を記入してください

資源ごみ Recyclable Waste 資源垃圾
Lixo reciclável

缶類	Cans 罐类 Latas
ビン類	Glass Bottles 瓶类 Garrafas
不燃類	Non-Burnable Waste 不可燃类 Lixo não queimável
ペットボトル	PET Bottles PET 塑料瓶 Garrafas PET
プラ類	Plastics 塑料类 Plásticos

↑この欄に該当する資源ごみに○を記入してください

不燃類、罐類、瓶類、寶特瓶、塑膠類均可使用
(所有資源垃圾)

有害垃圾

無指定垃圾袋，但電池、日光燈、水銀式的體溫計、水銀式的血壓計、噴霧罐、打火機類請**分類**丟棄。

※注意事項！

丟棄時請勿混入同一垃圾袋。日光燈可裝進購買時包裝內丟棄。



電池



打火機



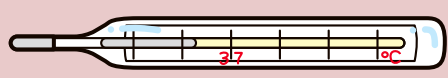
日光燈



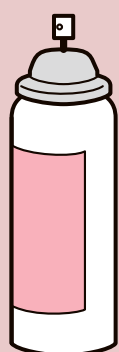
噴霧罐




乾電池、鈕扣電池
手機、PC的電池等



水銀式的體溫計




噴霧罐
桌上爐用瓦斯罐



打火機
點火棒

噴霧罐、打火機請儘可能用完。此外，**噴霧罐請勿開洞**。蓋子也可不用取下。



日光燈
水銀燈等
(包含碎裂者)



不燃類 (資源垃圾)

(小型家電、金屬類、
玻璃、陶器類等)

請裝入

資源垃圾指定垃圾袋丟棄。



※注意事項！

包含刀具、玻璃等銳利物品在內，請用紙包起或套兩層垃圾袋。
小型家電、金屬類與玻璃、陶器類可裝進相同垃圾袋內，但希望盡可能分類丟資源回收。**請確實將袋口打結。**


不燃類

小型家電、金屬類、玻璃、陶器類屬於不燃類，請盡可能分類丟資源回收。

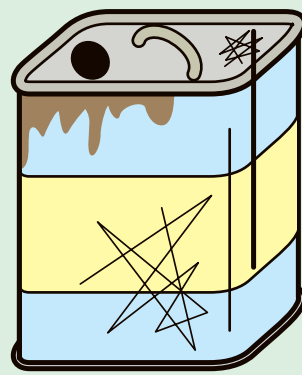
金屬類、小型家電



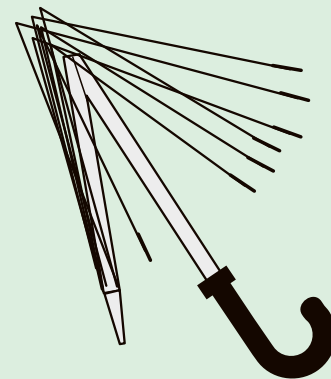
小型金屬類



含金屬之混合垃圾
(請拔除電池後作為有害垃圾丟棄)

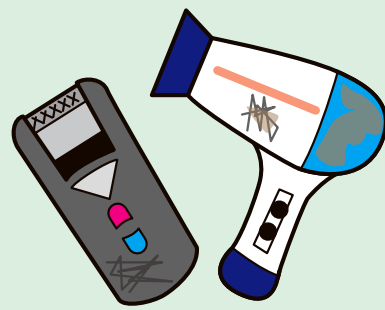


金屬方桶

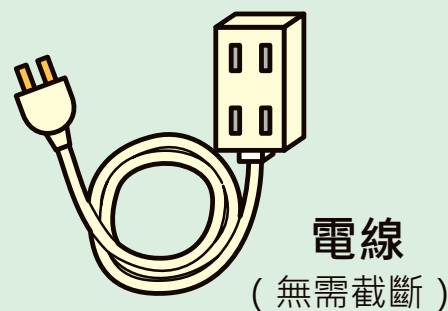


傘骨

(拆除塑膠部分，
作為可燃垃圾丟棄)



小型家電



電線
(無需截斷)

雨傘無法完全裝入垃圾袋內，
突出部分請綁起後丟棄。

可裝進指定垃圾袋(資源垃圾用)的家電請直接裝入袋內，**請勿拆卸**。能裝進袋內**卻無法封口時，則應分類為大型垃圾**。

電腦等小型家電有宅配回收服務，歡迎利用。

Renet Japan Recycle (股)

URL : <https://www.renet.jp/>

☎ : 0570-085-800 (上午10:00 ~ 下午5:00)



電腦業者提供回收服務。

(社) PC 3R推動協議會

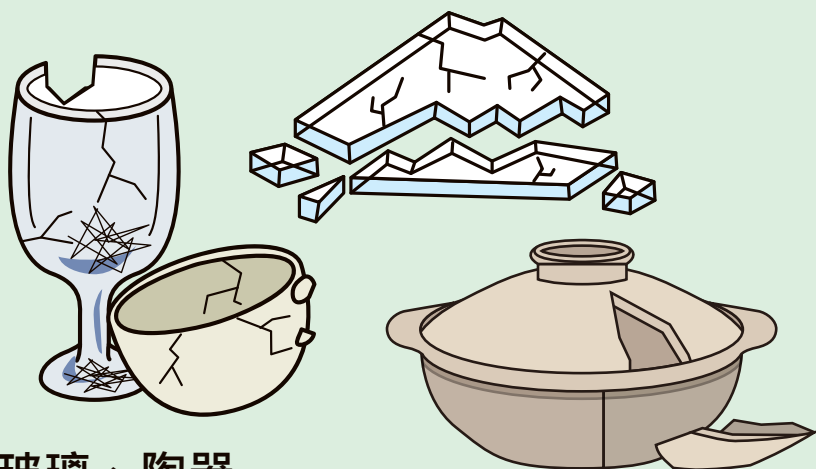
URL : <https://www.pc3r.jp/>

☎ : 03-5282-7685

(上午9:00 ~ 12:00, 下午1:00 ~ 5:00)

玻璃、陶器類

袋子塞得太滿容易破，請斟酌**調整為能單手拿起程度**。



玻璃、陶器

非銳利物品，不需要用紙包起。




花盆

(可裝進指定垃圾袋者)



非飲用瓶

(非乳白色化妝品瓶分類為瓶類)




燈泡

(LED、點燈管等)

無法裝進資源垃圾袋者請作為大型垃圾丟棄！

下列物品無法清運。

確實將袋口打結。




資源垃圾



資源垃圾

資源垃圾



資源垃圾



資源垃圾

無法完全裝進垃圾袋中之垃圾，或從上方套另一個垃圾袋之丟棄法無法清運。

即使能裝進垃圾袋中，以膠帶或塑膠繩封口者無法清運。



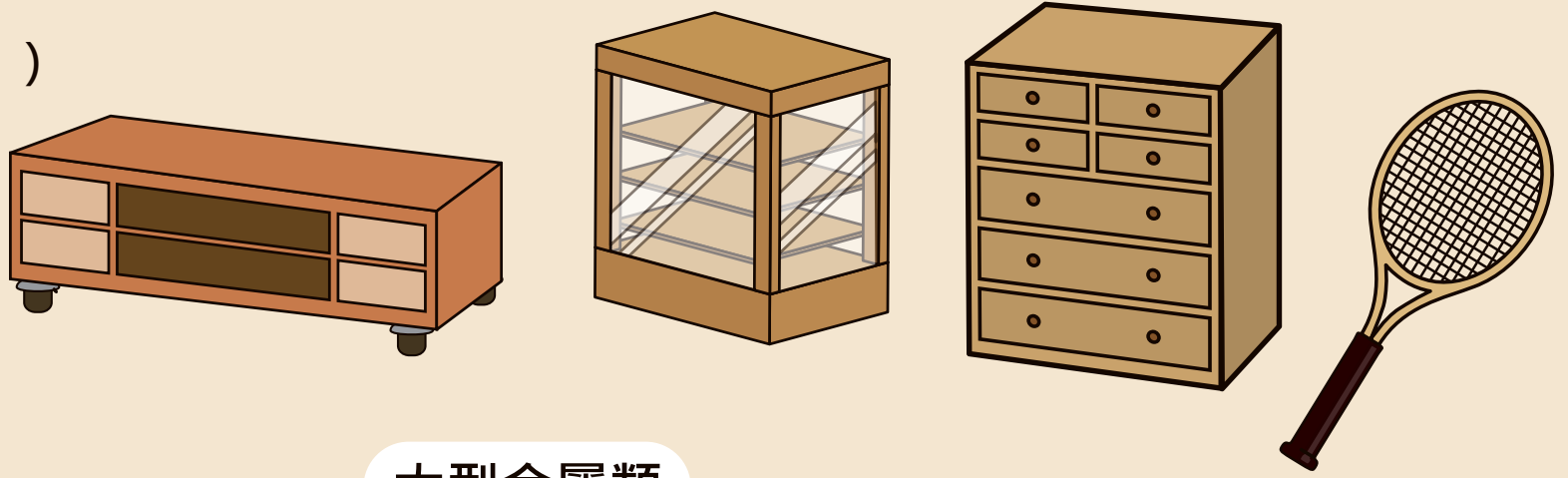
大型垃圾

無法裝進指定塑膠袋之垃圾屬於大型垃圾。
處理手續費為每10公斤100圓。


※注意事項！ 承包垃圾搬運之業者必須獲得鄉鎮許可，請事前洽詢相關單位。

木製品 (家具之玻璃、鏡子請盡可能取下。)

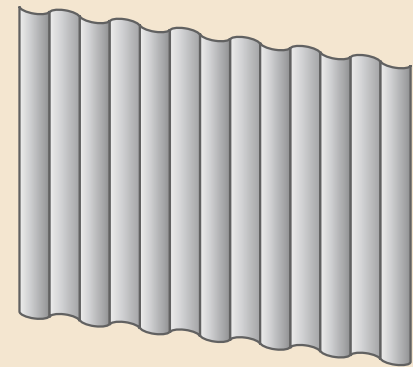
木材等建築廢料無法清運。



大型塑膠類



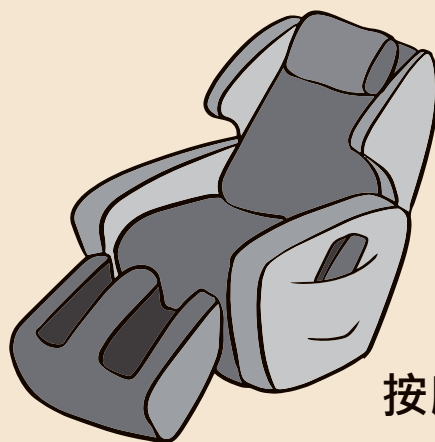

大型金屬類



(白鐵板等較長或佔空間物品請裁剪成1.5公尺前後。)

非指定家電之大型家電

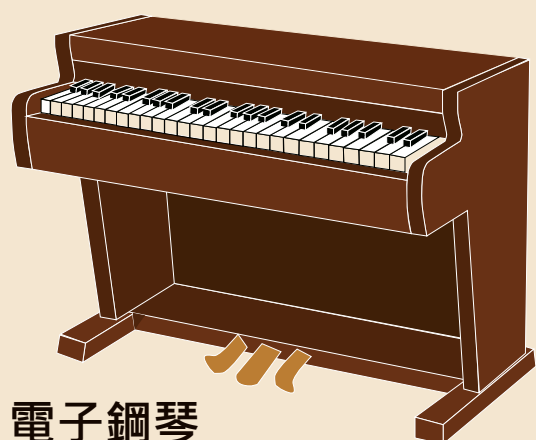
(石油暖爐等務必清空燃料、電池。)



大型垃圾請勿拆卸，保持原樣丟棄。



照明器具
(請務必拔除燈泡、日光燈。)




電子鋼琴
電子琴
風琴

電風扇



部分除濕機、水冷器等使用冷媒、氟氯碳化物，此類物品請委託電器商等放掉氟氯碳化物，並檢具證書丟棄。
標示案例) 標示有HFC—134a「C」者為清運對象。




※注意事項！

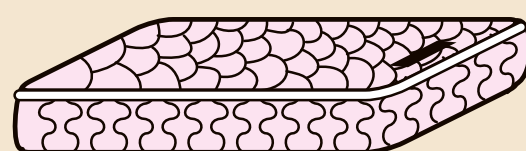
內部清掃等狀況下曾出現產業廢棄物該當物品丟棄案例，請留意下列事項正當處理。



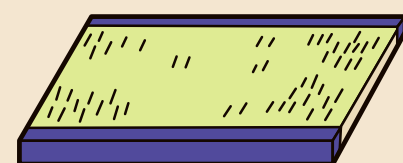
搬運此類物品時請勿弄濕。



沙發類



彈簧床墊



榻榻米

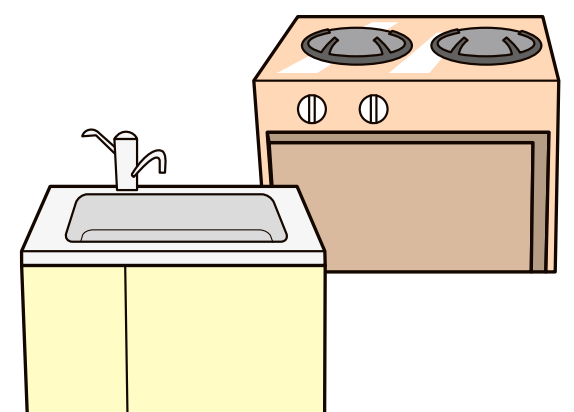


棉被

歸類為產業廢棄物之主要品項

- 過去使用之商業道具
- 事業單位建築物遺跡之廢棄物
- 專業農戶丟棄之育苗箱、寒冷紗等
- 業者翻修工程產生之廢棄物→請委託工程業者回收。

請洽詢產業廢棄物處理業者



例) 業者翻修時替換之系統廚具、洗碗機、榻榻米等



紙箱



雜誌



報紙




舊報紙未裝入指定垃圾袋時，分類為大型垃圾。



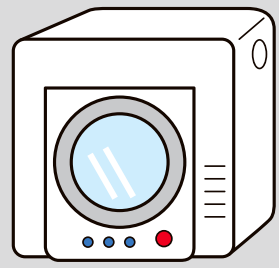
無法受理垃圾

香肌奧伊勢資源化廣場無法受理。


指定家電 (商品同捆部件、附屬品也包含在對象內)



空調設備



乾衣機

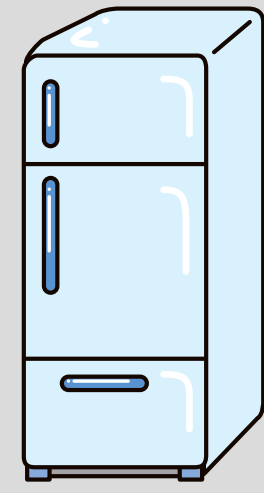


洗衣機



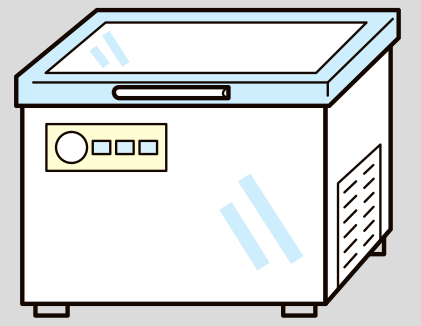
電視

(含手提電視)



冰箱

(也包含電動保溫保冷箱、車載冷凍箱在內)



冷凍庫

※注意事項！切勿分解，按照下列方式處理 (家電回收再生法)。

根據法律規定，指定家電不得作為垃圾處理。請洽詢銷售店，或前往郵局購買回收券，運往最近的事業單位。

協和運送 (有) 松阪倉庫 松阪市上川町3114-1

☎0598(61)0888

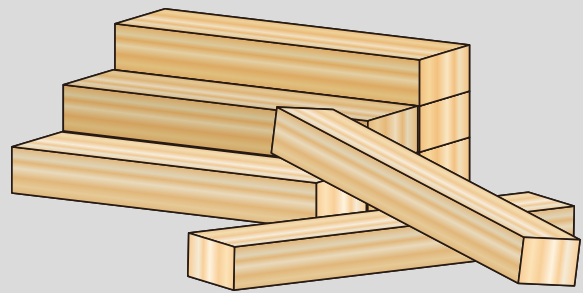
協和運送 (有) 尾鷲倉庫 尾鷲市矢濱4丁目1-10

☎0597(37)4331

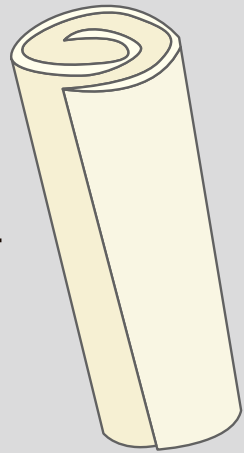
夏山金屬 (股) 伊勢市上地町2685

☎0596(25)1101

建築廢料 (請洽詢專業事業單位等。)

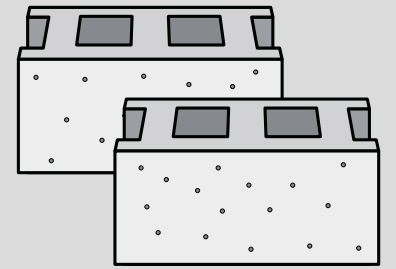



建築物等建材使用之木材




隔熱材

溫水器、熱水器等




瓦、磁磚、混凝土、水泥

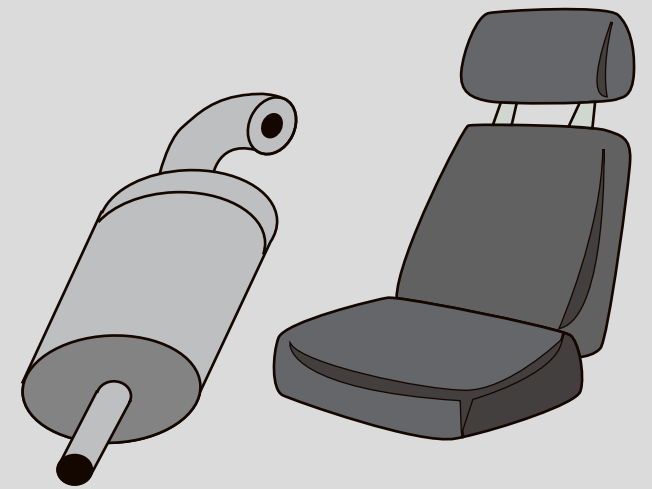
附引擎機具及其附屬品 (請勿分解等，洽詢銷售店。)




附發動機自行車、電動機車、附發動機農業機具等



汽車、摩托車、農業機具的輪胎、輪圈



車輛的防撞桿、消音器、座椅



電池



廢油 (非食用油)

其他




滅火器等氣瓶類

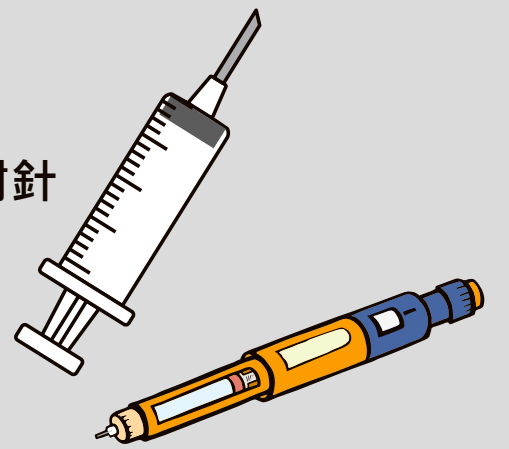


劇毒、危險物品

鋼琴



注射針



請洽詢醫院或藥局，切勿作為不燃物丟棄。

請洽詢銷售店等。

也有其他無法受理物品運往清運點案例。此時請洽詢工作人員。

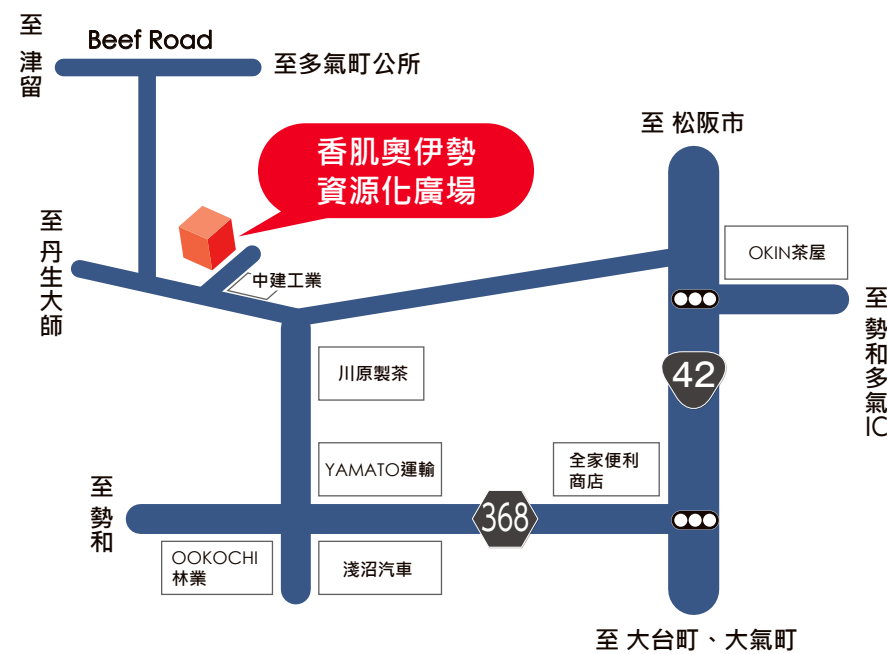


香肌奧伊勢資源化廣場

郵遞區號519-2211 三重縣多氣郡多氣町丹生4290

☎0598(49)4311

搬運時間 上午8:30 ~ 下午4:00。



圖片來源：經濟產業省網頁 <http://www.meti.go.jp/policy/recycle/main/data/illust/index.html>

香 肌 奧 伊 勢 資 源 化 廣 域 公 會

郵遞區號519-2211 三重縣多氣郡多氣町丹生4290

TEL 0598-49-4311